

GARD

TOURISME

Flash Infos

ANNÉE TOURISTIQUE 2024



NUITÉES TOURISTIQUES
Année 2024

29 117 000

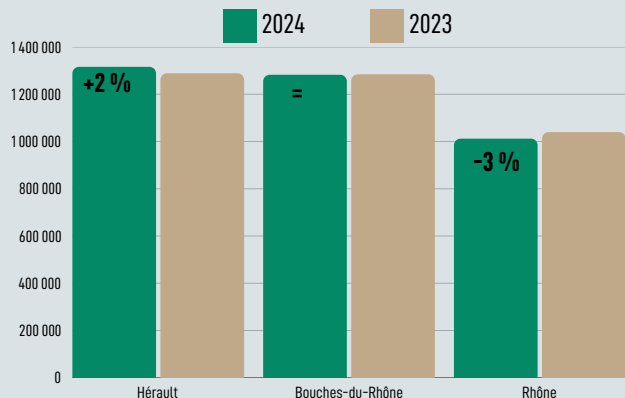
+4% vs année 2023

Le Gard se classe en 3^e position des départements les plus fréquentés d'Occitanie

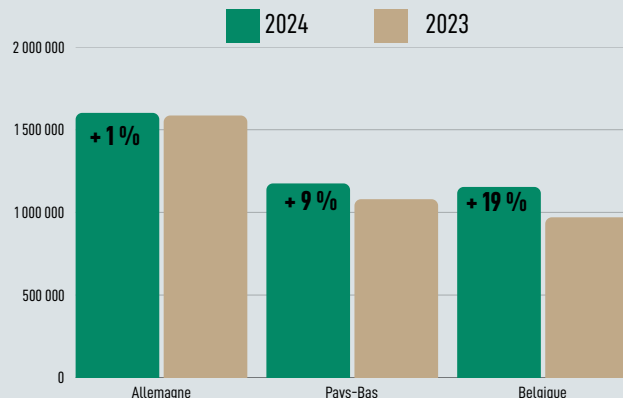
17 884 000 NUITÉES FRANÇAISES
VS ANNÉE 2023 : **STABILITÉ**

11 233 000 NUITÉES ÉTRANGÈRES
VS ANNÉE 2023 : **PROGRESSION + 7 %**

Nuitées touristiques : Top 3 des départements

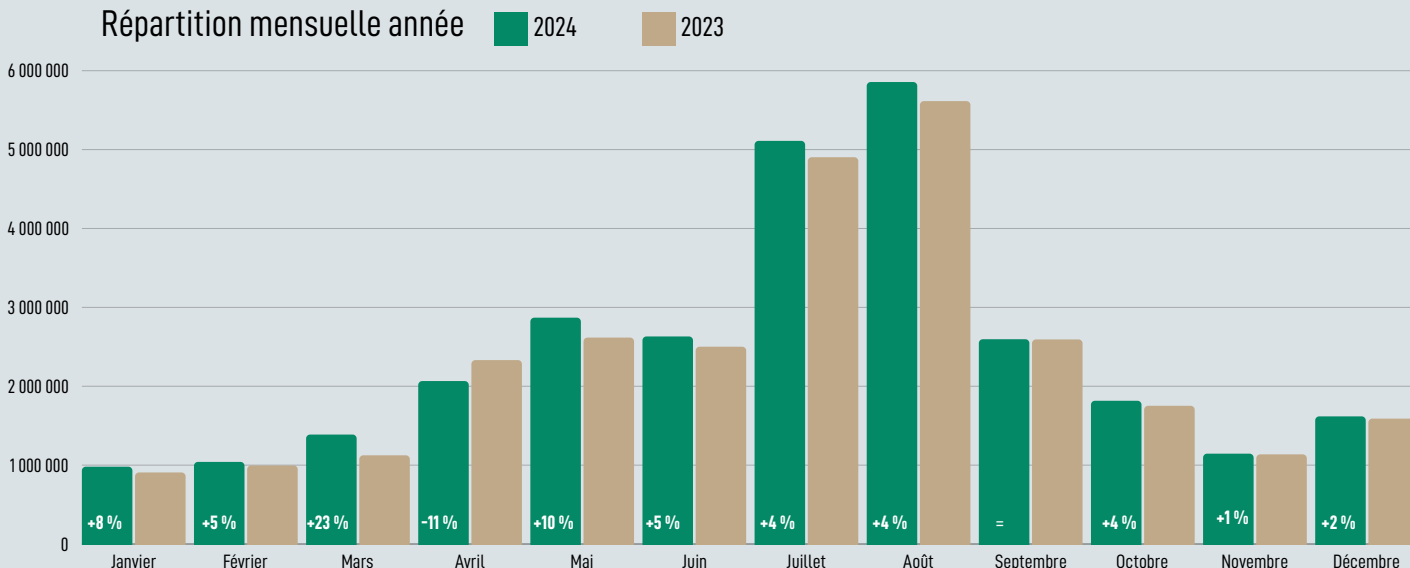


Nuitées touristiques : Top 3 des pays étrangers



Nuitées touristiques globales Vs saison 2023 : **PROGRESSION + 4 %**

Répartition mensuelle année





SITE WEB GRAND PUBLIC

1 900 000 visites pour l'année 2024



PAGE FACEBOOK

1 500 000 vues pour l'année 2024



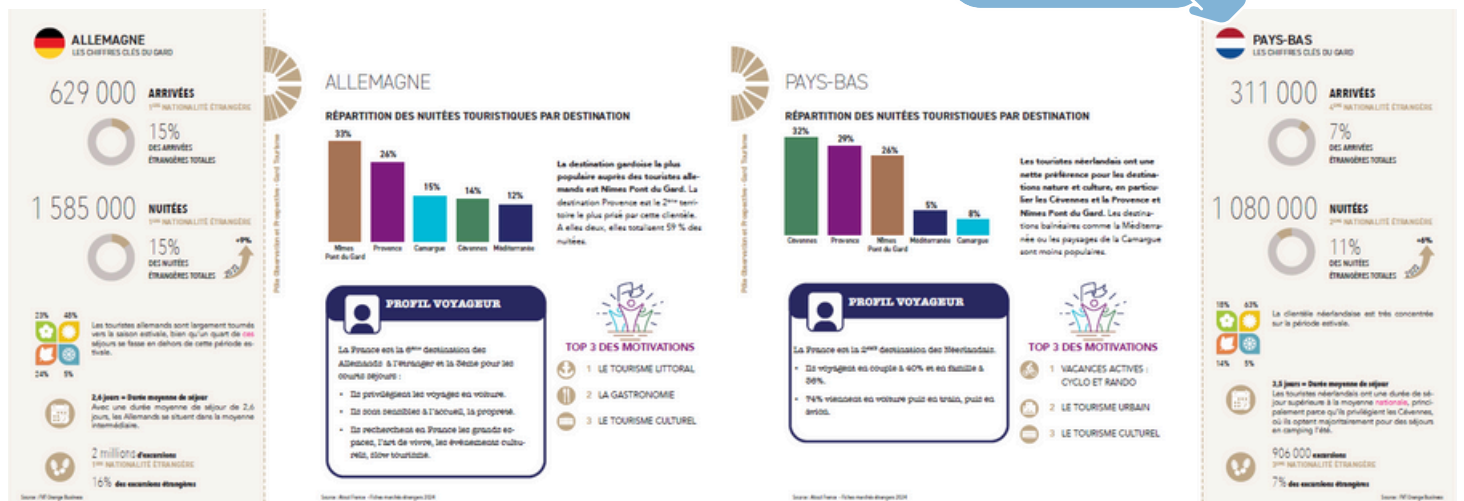

COMPTE INSTAGRAM

77 600 vues pour l'année 2024



ANALYSE DES MARCHÉS TOURISTIQUES ÉTRANGERS

Télécharger

+ 9 %
vs année 2023



8.5
Très bon



Le poids des locations saisonnières en plateforme* est considérable puisqu'elles représentent à elles seules

1 481 000 nuits

* Airbnb, Booking, TripAdvisor, Homeway

E-RÉPUTATION DES PRESTATAIRES TOURISTIQUES GARDOIS

La note Fairquest est considérée comme « **très bonne** ». Elle est identique à celle de la moyenne nationale.

3229000 pages vues sur le site tourismegard.com

SOURCES | FVT Orange Business – Nuitées touristiques réalisées dans tous les types d'hébergement qu'ils soient marchands et/ou non marchands. | Note Fairquest | Plateforme Lighthouse - Atout France ADN Tourisme,

PÔLE OBSERVATION ET PROSPECTIVE

Toutes nos études sont disponibles sur protourismegard.com/observation-et-prospective/



Barbara PLAIDI

Responsable Pôle Observation et Prospective
Tél. 07 66 29 40 86
E-mail : plaidi@tourismegard.com



Benjamin HOUDAN

Chargé de mission Observatoire
Tél. 07 68 76 57 96
E-mail : houdan@tourismegard.com